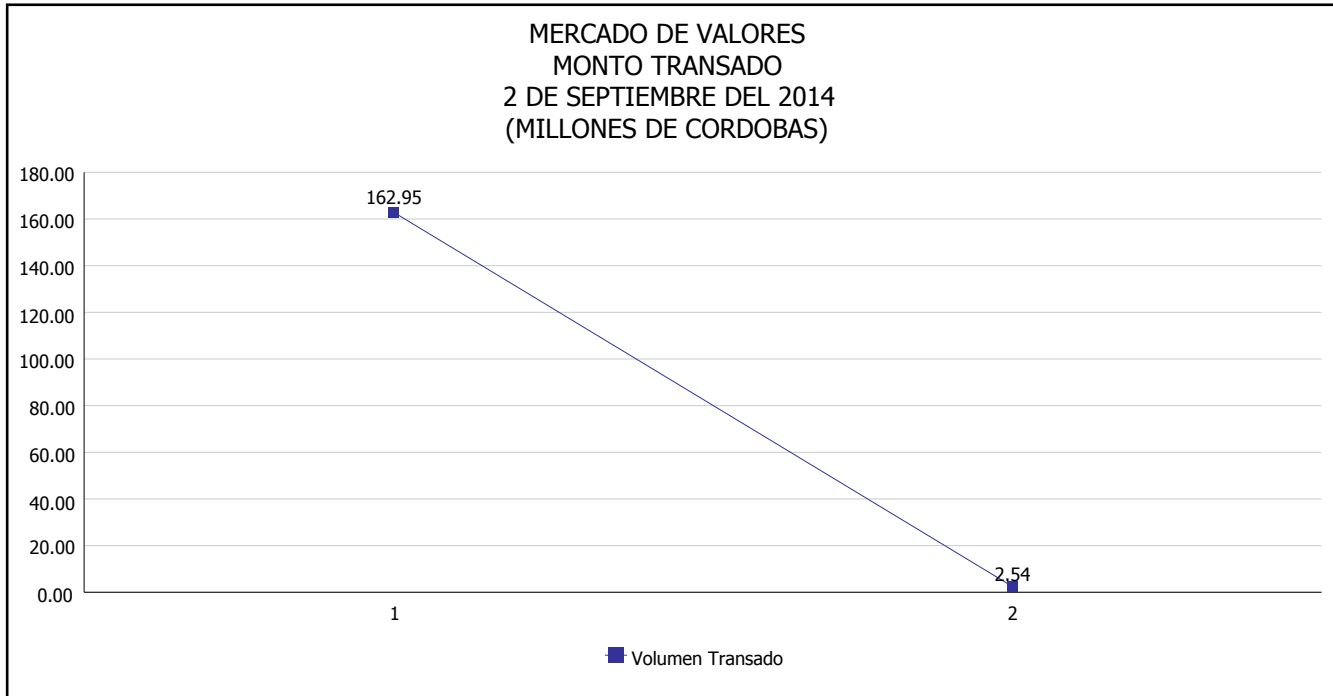


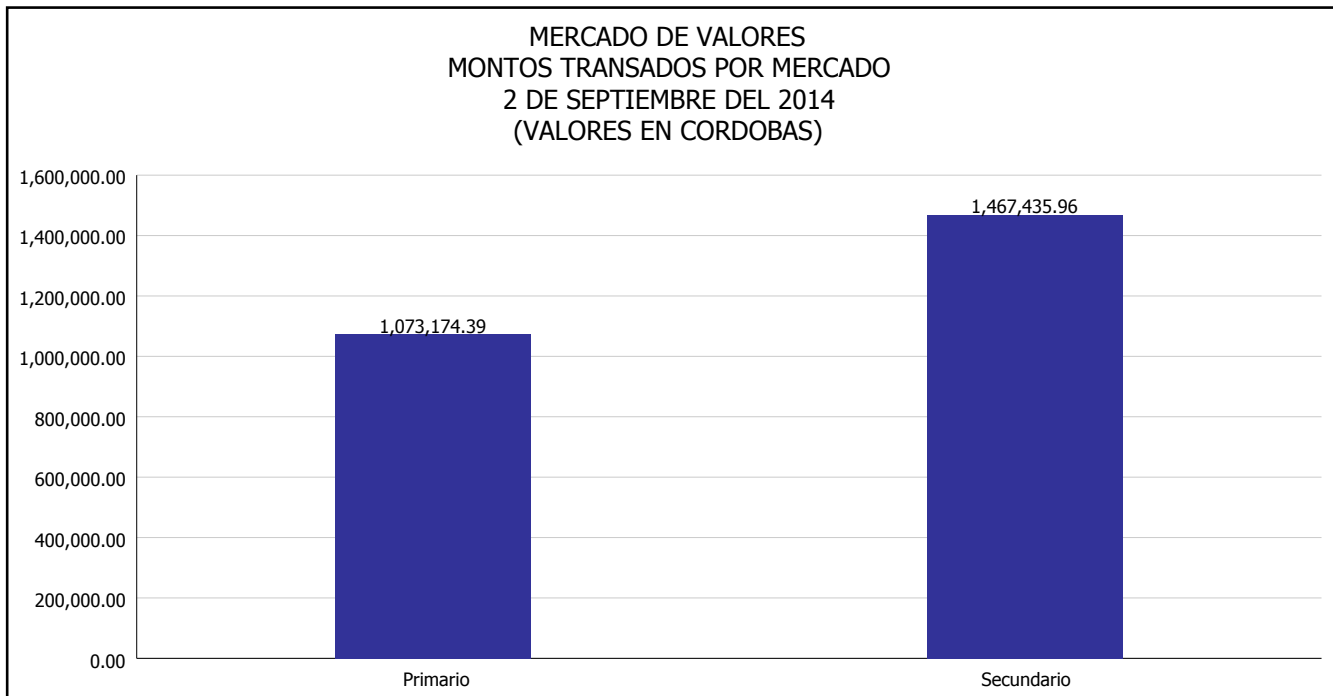


INTENDENCIA DE VALORES INFORME DIARIO MERCADO DE VALORES DE NICARAGUA

Superintendencia de Bancos y de Otras
Instituciones Financieras de Nicaragua




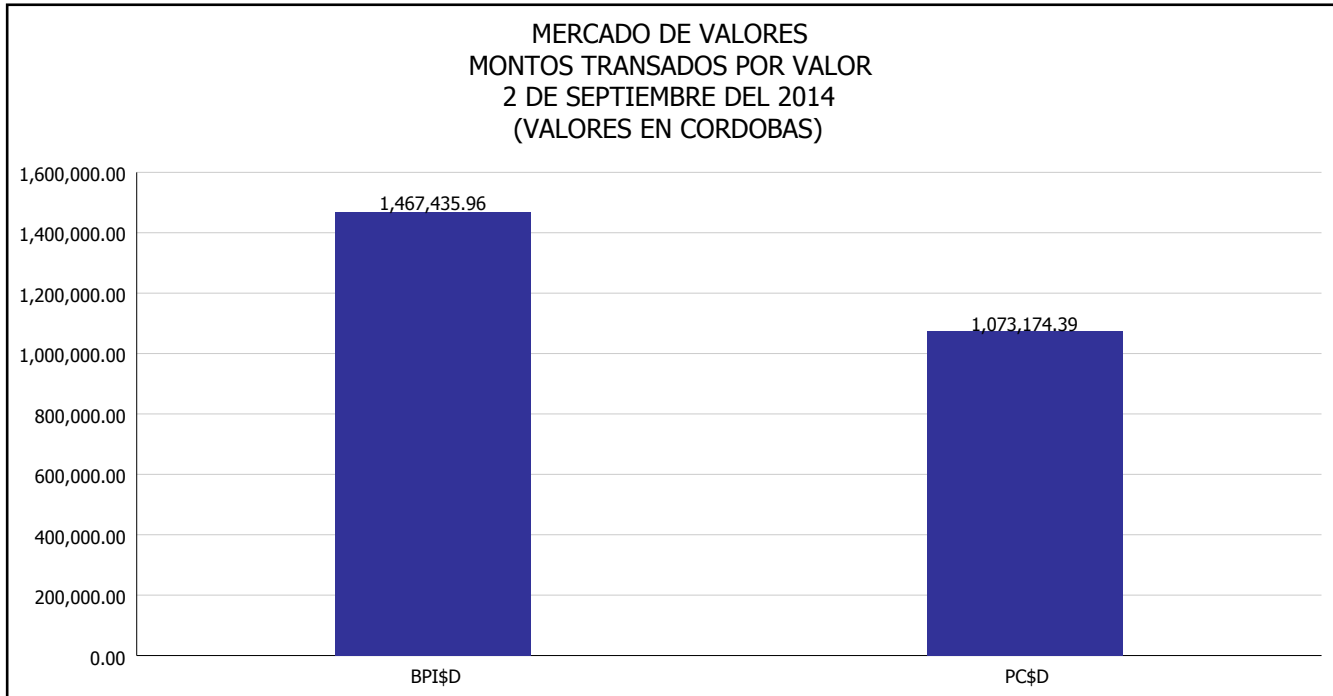
Del 1 al 2 de Septiembre del 2014, en el mercado de valores se han transado C\$ 165,486,456.32





INTENDENCIA DE VALORES INFORME DIARIO MERCADO DE VALORES DE NICARAGUA

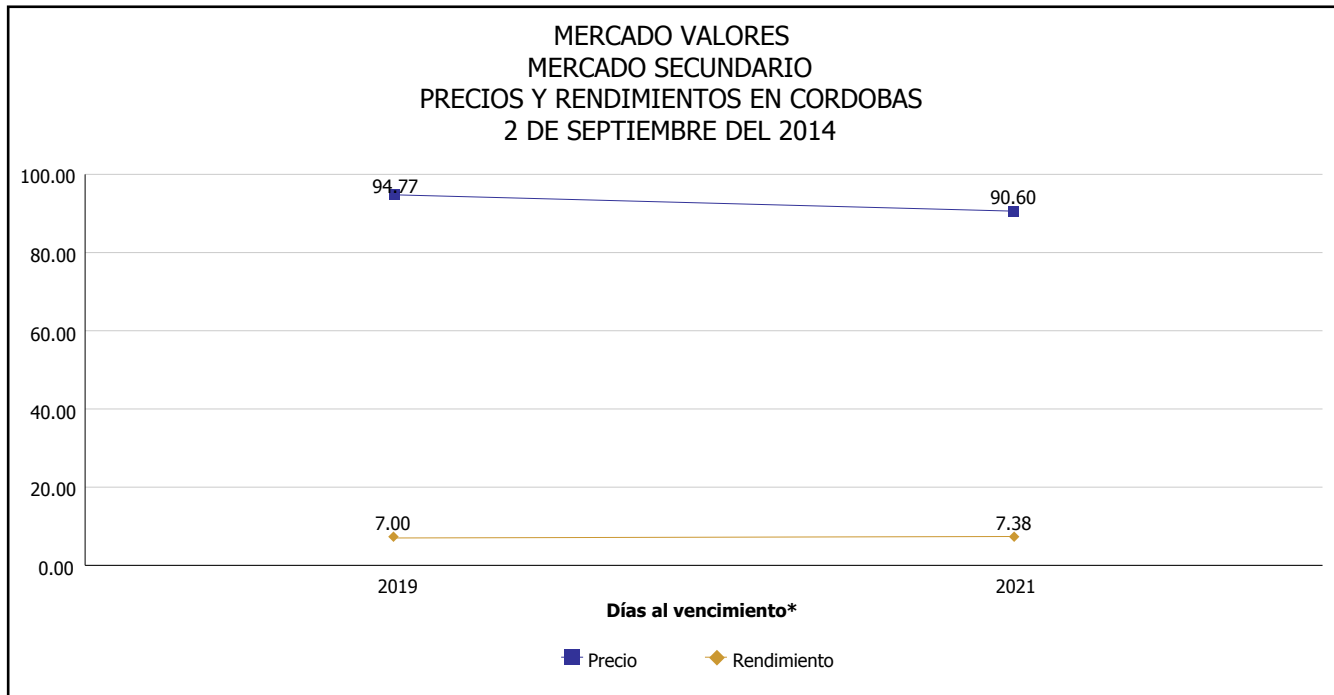
Superintendencia de Bancos y de Otras
Instituciones Financieras de Nicaragua





INTENDENCIA DE VALORES INFORME DIARIO MERCADO DE VALORES DE NICARAGUA

Superintendencia de Bancos y de Otras
Instituciones Financieras de Nicaragua



*Para los BPI se presentan años al vencimiento

Fuente: Bolsa de Valores de Nicaragua



Superintendencia de Bancos y de Otras
Instituciones Financieras de Nicaragua

**INTENDENCIA DE VALORES
INFORME DIARIO
MERCADO DE VALORES DE NICARAGUA**

HECHOS RELEVANTES EN MERCADOS INTERNACIONALES

Nueva York, 2 sep (EFE).- Wall Street cerró su sesión con resultados desiguales en sus principales indicadores, con pérdidas reducidas en el Dow Jones de Industriales y el S&P 500, pero con avances en el Nasdaq.

El Dow Jones, perdió un 0.18% o 30.89 puntos, hasta los 17,067.56 enteros.

El selectivo S&P 500 cedió 0.05% o 1.09 puntos, terminando la jornada con 2,002.28 puntos.

El único indicador positivo fue el índice compuesto del mercado Nasdaq, que avanzó 0.39% o 17.92 puntos, hasta las 4,598.19 unidades.

Las ganancias del Dow Jones fueron lideradas por Visa (1.04%), seguida de Walt Disney (1.02%) y de United Technologies (0.98%).

En cambio, las pérdidas fueron lideradas por Home Depot (-2.02%), la petrolera Chevron (-1.48%) y Boeing (-1.04%).

Pero al cierre de la sesión, impactó especialmente la caída del precio del petróleo de Texas (WTI), que descendió 3.13% hasta los 92.88 dólares, a causa de la baja en la demanda de las refinerías de Asia y Europa, según fuentes del mercado.

También se redujo el precio del oro en 1.68%, hasta los 1,265.70 dólares la onza. Ese precio está en los niveles más bajos desde mediados de junio pasado.

Por otra parte, la rentabilidad del bono del Tesoro a diez años, apenas tuvo cambios y terminó con 2.4211%.

Tampoco hubo muchas variaciones en el valor de la moneda estadounidense frente al euro, con un cambio de 1.3132 dólares por euro.

PRINCIPALES INDICES BURSATILES EE-UU				
	CIERRE DEL DIA		VARIACIONES	
INDICES	29/08/2014	02/09/2014	ABSOLUTA	RELATIVA
Dow Jones	17,098.45	17,067.56	-30.89	-0.18%
Nasdaq	4,580.27	4,598.19	17.92	0.39%
S&P	2,003.37	2,002.28	-1.09	-0.05%